



УТВЕРЖДАЮ  
ректор ТувГУ

 О.М. Хомушку  
«04»  2016 г.

**Результаты предварительного распределения  
студентов выпускных курсов очной формы обучения  
2015-2016 учебного года**

№	Факультет	Кол-во выпускников		Наличие отношения	Совмещают учебу и работу	Служба в ВС	По уходу за ребенком	Продолжат обучение	Не определились
		СО*	Ф*						
1	Юридический	15	14	0	1 (7%)	7 (50%)	2 (14%)	4 (28%)	0
2	Филологический	54	53	30 (57%)	0	4 (7%)	7 (13%)	6 (11%)	6 (11%)
3	Естественно-географический	71	69	16 (23%)	0	8 (11,5%)	15 (21%)	22 (32%)	8 (11,5%)
4	Сельскохозяйственный	25	23	6 (26%)	0	6 (26%)	5 (17%)	1 (4%)	5 (22%)
5	Экономический	30	29	1 (3%)	1 (3%)	5 (17%)	9 (31%)	2 (7%)	11 (38%)
6	Факультет физической культуры	31	30	0	3 (10%)	12 (40%)	1 (3%)	2 (7%)	12 (40%)
7	Физико-математический	57	56	8 (14%)	1 (2%)	9 (16%)	6 (11%)	1 (2%)	31 (55%)
8	Исторический	29	29	1 (3%)	0	3 (10%)	4 (14%)	3 (10%)	18 (62%)
9	Инженерно-технический	54	54	0	1 (2%)	13 (24%)	1 (2%)	1 (2%)	38 (70%)
10	Кызылский педагогический институт	78	75	49 (65%)	3 (4%)	10 (13%)	7 (9%)	6 (8%)	0
11	Кызылский педагогический колледж	121	121	0	0	6 (5%)	2 (2%)	101 (83%)	12 (10%)
	<b>Всего</b>	<b>565</b>	<b>553</b>	<b>111 (20%)</b>	<b>10 (2%)</b>	<b>83 (15%)</b>	<b>59 (11%)</b>	<b>149 (27%)</b>	<b>141 (25%)</b>

\*СО- сведения с студенческого отдела;

\*Ф – сведения с факультетов/института/колледжа.

Руководитель ЦМиСТ




А-С.Б. Ооржак

СОГЛАСОВАНО

Проректор по ВР и СВ

 А.А. Стороженко

«01»  2016 г.

## СВОДНЫЙ ОТЧЕТ

по итогам предварительного распределения выпускников ТувГУ очной формы обучения 2015-2016 учебного года

№	Факультет/институт/колледж	Количество студентов*		Направлены на работу	Совмещают учебу и работу	Служба в рядах РА	Находятся в отпуске по уходу за ребенком	Продолжают обучение	Не определились
		СО	Ф						
1.	<b>Юридический</b>								
	«Юриспруденция»	15	14		1 (7%)	7 (50%)	2 (14%)	4 (28,5%)	0
2.	<b>Естественно - географический</b>								
	«Биология»	16	15	2			5	7	1
	«Химия»	16	16	1			4	11	
	«Туризм»	11	11			5	1	2	3
	«Педагогическое образование» (биология и химия)	14	14	5		1	2	2	4
	«Педагогическое образование» (география и безопасность жизнедеятельности)	14	13	8		2	3		0
	<b>Всего по ЕГФ</b>	<b>71</b>	<b>69</b>	<b>16(23%)</b>	<b>0</b>	<b>8(11,5%)</b>	<b>15(21%)</b>	<b>22 (31%)</b>	<b>8 (11,5%)</b>
3.	<b>Факультет физической культуры и спорта</b>								
	«Педагогическое образование» (физкультурное образование)	25	24		3	10	1	2	8
	«Физическая культура»	6	6			2			4
	<b>Всего по ФФКиС</b>	<b>31</b>	<b>30</b>	<b>0</b>	<b>3(10%)</b>	<b>12(40%)</b>	<b>1 (3%)</b>	<b>2 (7%)</b>	<b>12 (40%)</b>

<b>4.</b>	<b>Физико-математический</b>								
	«Математика»	12	12	8	1		2	1	0
	«Фундаментальная информатика и информационные технологии»	11	11			6	1		4
	«Педагогическое образование» (Математика и информатика)	16	16				2		14
	«Педагогическое образование» (физика)	18	17			3	1		13
	<b>Всего по ФМФ</b>	<b>57</b>	<b>56</b>	<b>8 (14%)</b>	<b>1(2%)</b>	<b>9(16%)</b>	<b>6(11%)</b>	<b>1 (2%)</b>	<b>31 (55%)</b>
<b>5.</b>	<b>Инженерно-технический</b>								
	«Городское строительство и хозяйство»	21	21			3			18
	Промышленное и гражданское строительство»	19	19			5	1	1	12
	«Подъемно-транспортные, строительные, дорожные средства и оборудования»	13	13			5			8
	«Технология производства строительных материалов, изделий и конструкций»	1	1		1				0
	<b>Всего по ИТФ</b>	<b>54</b>	<b>54</b>	<b>0</b>	<b>1 (2%)</b>	<b>13(24%)</b>	<b>1 (2%)</b>	<b>1 (2%)</b>	<b>38 (70%)</b>
<b>6.</b>	<b>Исторический</b>								

	«Документоведение и архивоведение»	8	8			1	2	2	3
	«Педагогическое образование» (история и общество)	13	13	1			2		10
	«Зарубежное регионоведение» (азиатские исследования)	8	8			2		1	5
	<b>Всего по ИФ</b>	<b>29</b>	<b>29</b>	<b>1 (3%)</b>	<b>0</b>	<b>3(10%)</b>	<b>4(14%)</b>	<b>3 (10%)</b>	<b>18 (62%)</b>
7.	<b>Филологический</b>								
	«Педагогическое образование» (образование в области родного языка и литературы)	17	17	12		2	1	2	0
	«Педагогическое образование» (образование в области иностранного языка)	19	19	10		2	2	4	1
	«Педагогическое образование» (филологическое образование)	18	17	8			4		5
	<b>Всего по ФФ</b>	<b>54</b>	<b>53</b>	<b>30 (57%)</b>	<b>0</b>	<b>4(7,5%)</b>	<b>7(13%)</b>	<b>6 (11%)</b>	<b>6 (11%)</b>
8.	<b>Экономический</b>								
	Экономика (финансы и кредит)	20	19	1	1	4	4	1	8
	Бизнес-информатика (архитектура предприятия)	10	10			1	5	1	3
	<b>Всего по ЭФ</b>	<b>30</b>	<b>29</b>	<b>1 (3 %)</b>	<b>1 (3%)</b>	<b>5(17%)</b>	<b>9 (31%)</b>	<b>2 (7%)</b>	<b>11(38%)</b>

<b>9.</b>	<b>Сельскохозяйственный</b>								
	«Садоводство»	13	12	4		3	2	1	2
	«Ветеринарно-санитарная экспертиза»	12	11	2		3	3		3
	<b>Всего по СХФ</b>	<b>25</b>	<b>23</b>	<b>6(26%)</b>	<b>0</b>	<b>6(26%)</b>	<b>5(22%)</b>	<b>1 (4%)</b>	<b>5 (22%)</b>
<b>10.</b>	<b>Кызылский педагогический институт</b>								
	«Педагогическое образование» (Начальное образование на базе ССО)	10	10	9			1		0
	«Психолого-педагогическое образование»	12	10	10					0
	«Педагогическое образование» (Технология)	12	12	8		4			0
	«Педагогическое образование» (Дошкольное образование)	15	15	13		2			0
	«Социальная работа»	18	17	5		3	3	6	
	«Специальное дефектологическое образование» (логопедия)	11	11	4	3	1	3		0
	<b>Всего по КПИ</b>	<b>78</b>	<b>75</b>	<b>49(65%)</b>	<b>3 (4%)</b>	<b>10(13%)</b>	<b>7 (9%)</b>	<b>6 (8%)</b>	<b>0</b>
<b>11.</b>	<b>Кызылский педагогический колледж</b>								
	Педагогика дополнительного образования	10	10					10	0
	Дошкольное образование	16	16				2	8	6

	начальных классах								
	Коррекционная педагогика в начальном образовании	18	18					14	4
	Физическая культура	29	29			4		23	2
	Специальное дошкольное образование	11	11					11	0
	Социальная работа	23	23			2		21	0
	<b>Всего по КПК</b>	<b>121</b>	<b>121</b>	<b>0</b>	<b>0</b>	<b>6 (5%)</b>	<b>2 (2%)</b>	<b>101 (83%)</b>	<b>12 (10%)</b>
	<b>Всего</b>								

\*СО- сведения с студенческого отдела;

\*Ф – сведения с факультетов/института/колледжа.

Руководитель ЦМиСТ



А.-С.Б. Ооржак